


## Игра «Где чей хвост»

Представляем вашему вниманию несколько вариантов игры «Где чей хвост».

Игра развивает логическое мышление, тренирует внимание и память. Играть можно разными способами. Например, с помощью прищепок – хвостики животных клеятся на небольшие прищепки, а в задачи ребенка входит прикрепить нужный хвостик нужному животному. Можно и просто вырезать детали и наклеить их на картон, тогда ребенок будет подбирать нужный хвост нужному животному.


Чтобы игра прослужила дольше, ее детали нужно заламинировать или обклеить скотчем с двух сторон.






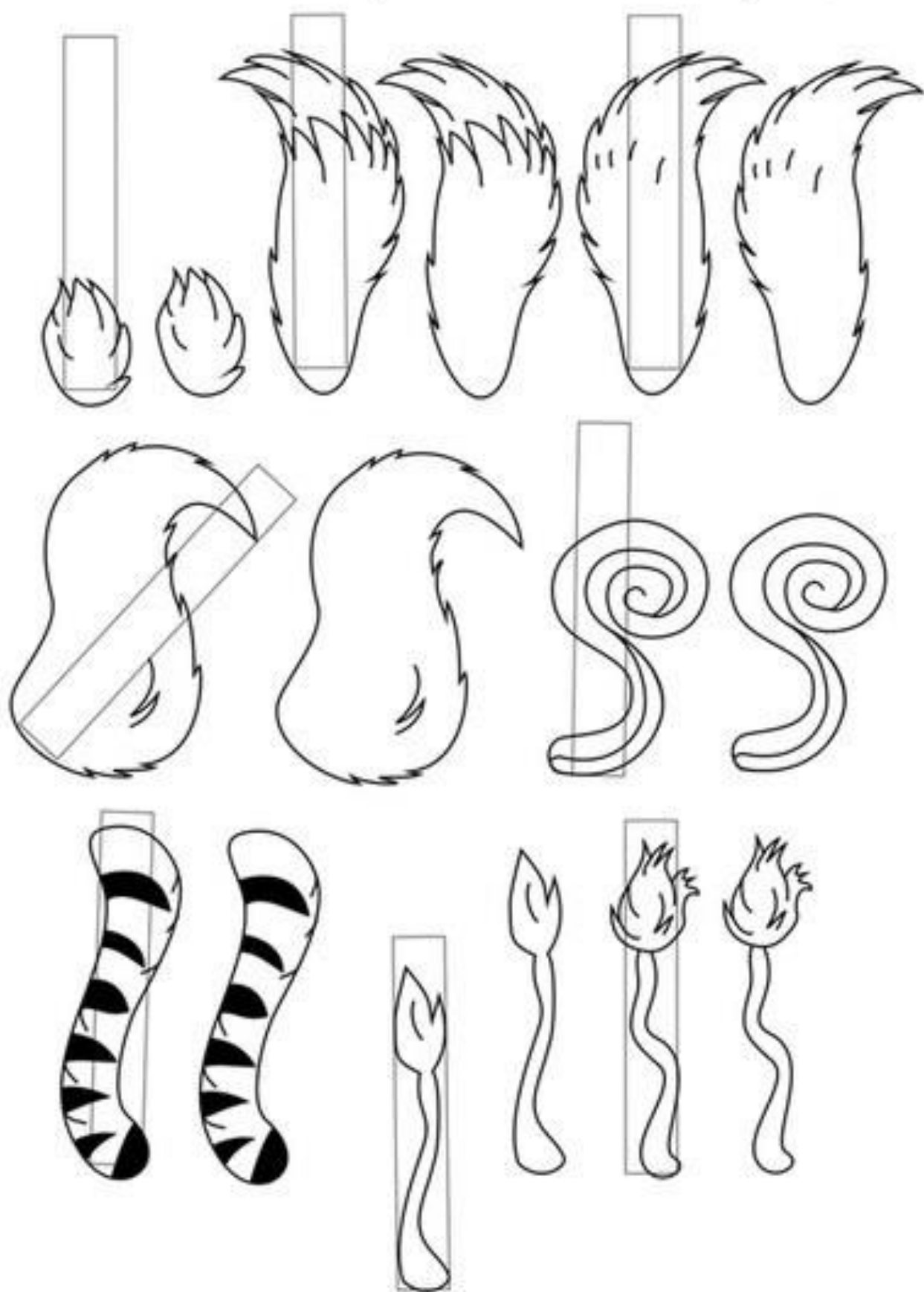
# хвосты и схемы их расположения на прищепках




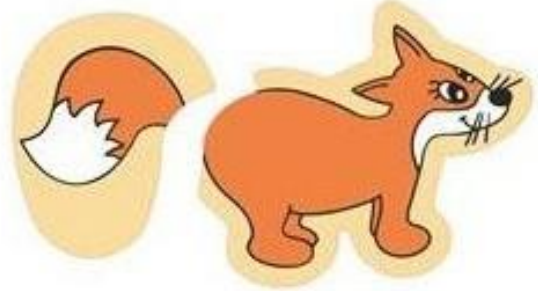










ХВОСТЫ И СХЕМЫ ИХ РАСПОЛОЖЕНИЯ НА ПРИЩЕПКАХ













# ГДЕ ЧЕЙ ХВОСТ?

