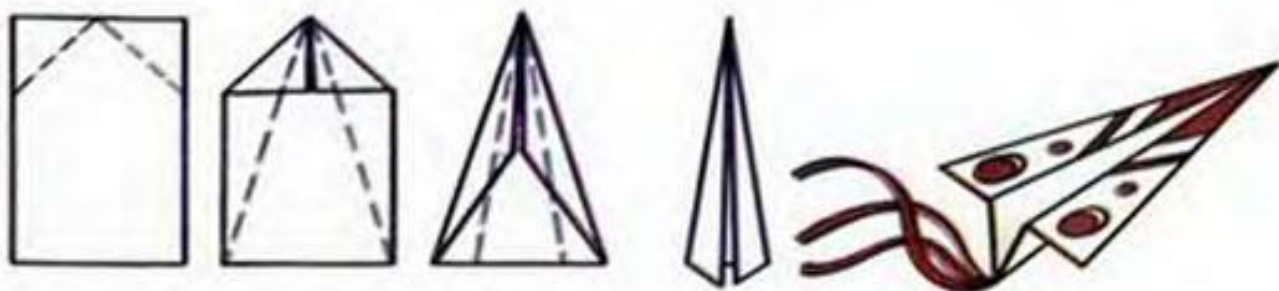


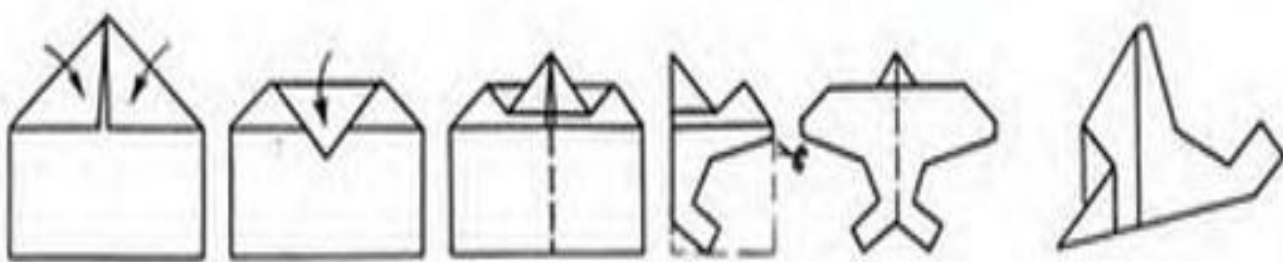
Игры с ветром. Делаем с ребенком САМОЛЁТИКИ

Наверное, каждый мальчишка умеет делать **стрелу**. Мастерят ее из прямоугольного листа. Стрела получится красивее, если ее украсить аппликацией — приклеить хвост из цветных бумажных полосок.

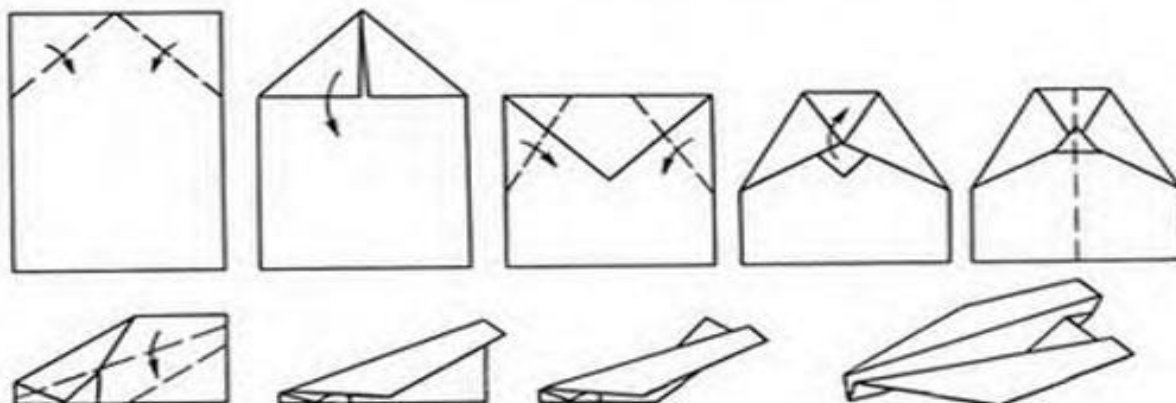


Стрела

А вот самолет из квадратного листа бумаги. Он интересен тем, что благодаря срезам можно придать ему любой вид: **спортивного, пассажирского или военного самолета**.



Третий самолет мастерят из прямоугольного листа бумаги. Это **реактивный самолет**, обратите внимание на отогнутый вверх хвост, такой вариант изготовления позволяет этому самолету долго планировать в воздухе.



Если поделки оформить аппликацией или разрисовать фломастерами, они будут еще привлекательнее.